品　名	高性能フィルター	台数	
形　名	PZ-N15RFM5，PZ-N25RFM5，PZ-N35RFM5，PZ-N50RFM5 PZ-N65RFM5，PZ-N80RFM5，PZ-N100RFM5，PZ-N15RFM4，PZ-N65RFM4	記号	

■外形図

品番	品　名	材　質	色調
01	フレーム	塩化ビニル樹脂	
02	フィルター	不織布フィルター（比色法捕集効率65％）	
03	パッキン	エーテル系ウレタンフォーム	

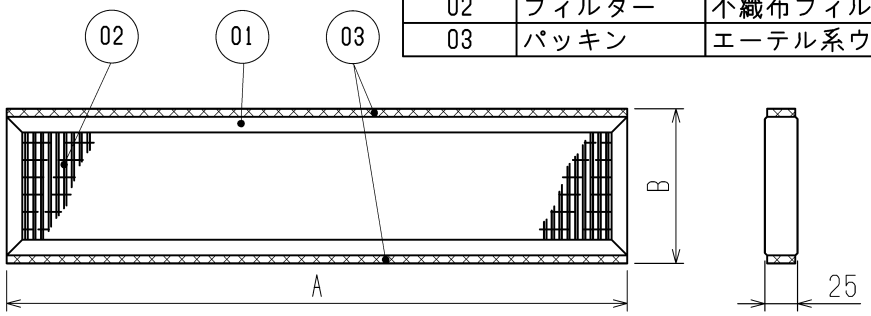

第三角法	単　位	尺　度
	mm	非比例尺

形名	変化寸法(mm) A	変化寸法(mm) B	1セット当りフィルター数	必要セット数	適用本体形名	圧力損失特性数量目盛
PZ-N15RFM5	409	136	1	1	LGH-N15RXW, RN15RXV	－
PZ-N25RFM5	322	136	2	1	LGH-N25RX2, 25RS2, LGH-N25RX3, 25RS3, LGH-N25RXW, RN25RXV	－
PZ-N35RFM5	392	166	2	1	LGH-N35RX2, 35RS2, LGH-N35RX3, 35RS3, LGH-N35RXW, RN35RXV	－
PZ-N50RFM5	463	166	2	1	LGH-N50RX2, 50RS2, LGH-N50RX3, 50RS3, LGH-N50RXW, RN50RXV	－
PZ-N65RFM5	391	223	2	1	LGH-N65RXW, RN65RXV	－
PZ-N80RFM5	444	223	2	1	LGH-N80RX2, 80RS2, LGH-N80RX3, 80RS3, LGH-(R)N80RXV	(※1)
				2	LGH-N150RX2D, LGH-N150RX3D, LGH-(R)N150RXVD	(※2)
PZ-N100RFM5	558	223	2	1	LGH-N100RX2, 100RS2, LGH-N100RX3, 100RS3, LGH-(R)N100RXV	(※3)
				2	LGH-N200RX2D, LGH-N200RX3D, LGH-(R)N200RXVD	(※4)
PZ-N15RFM4	542	112	1	1	LGH-N15RX2, 15RS2, LGH-N15RX3, 15RS3	－
PZ-N65RFM4	423	205	2	1	LGH-N65RX2, 65RS2, LGH-N65RX3, 65RS3	－

＊：形名末尾D付タイプも同じく適用できます。

■圧力損失特性

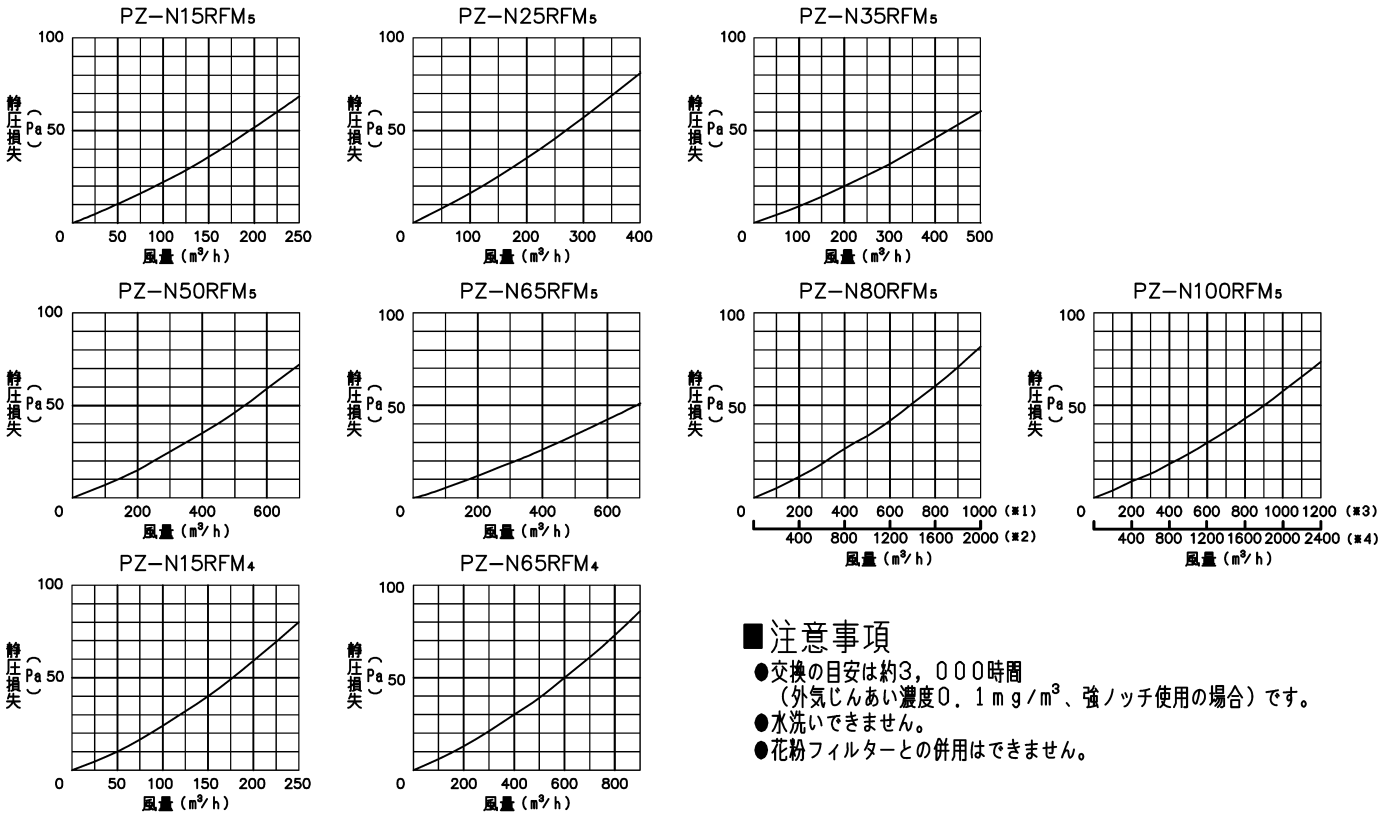

■注意事項

●交換の目安は約3，000時間
（外気じんあい濃度0．1mg/m³、強ノッチ使用の場合）です。
●水洗いできません。
●花粉フィルターとの併用はできません。

仕　様　書	作成日付	品　名 形　名	高性能フィルター PZ-N15,25,35,50,65,80,100RFM5 PZ-N15,65RFM4	
三菱電機株式会社	2020-06-09	整理番号	ND120037A	1/4

■ 高性能フィルター組込特性曲線図（ＬＧＨ－ＮＲＸ3，ＬＧＨ－ＮＲＸ2タイプ）

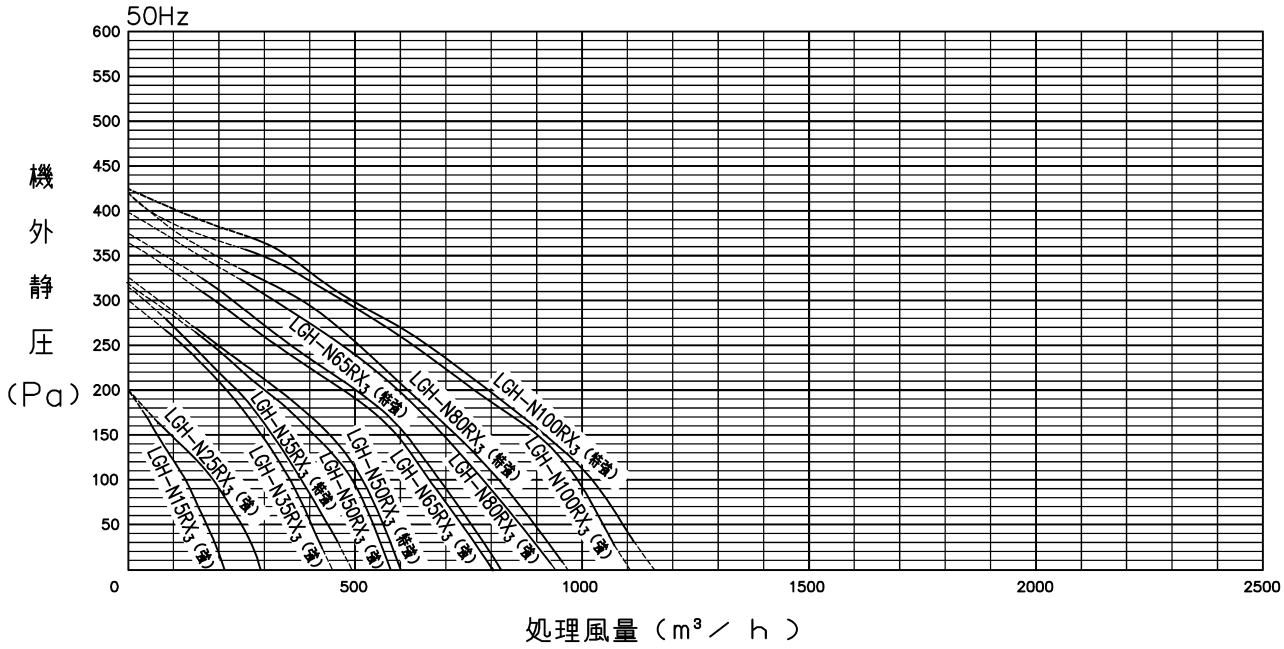

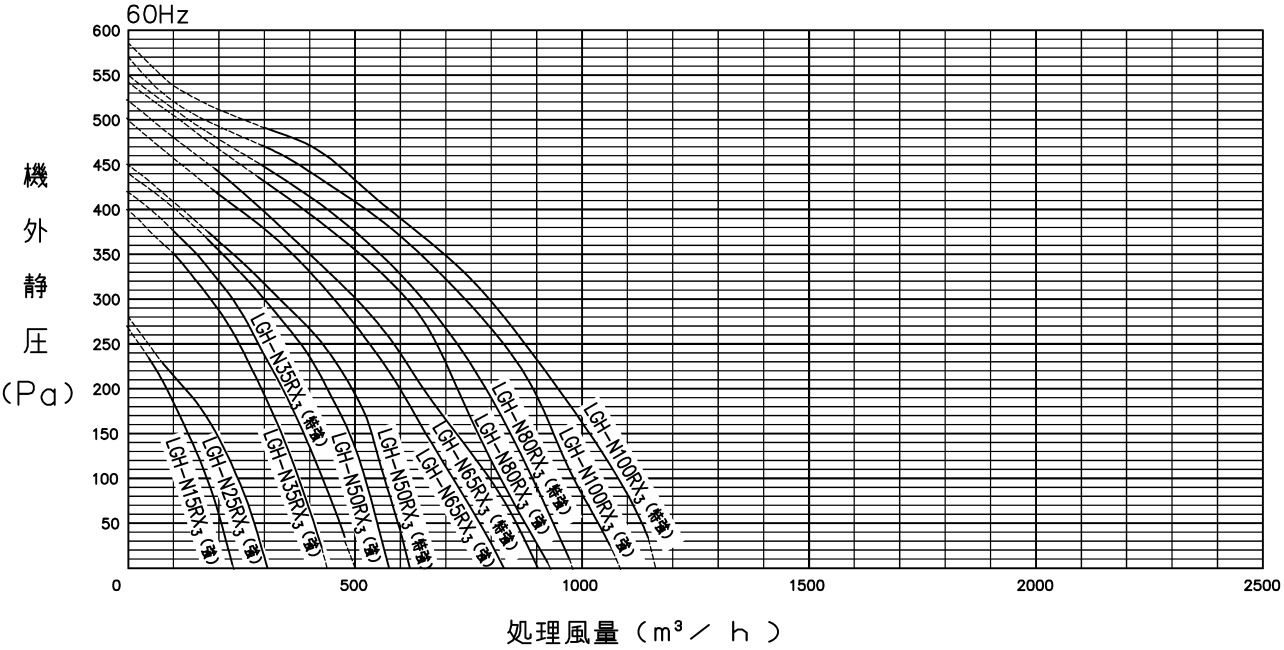

＊形名末尾２付タイプのＱ－Ｈ特性は、形名末尾３付タイプと同じ
＊スタンダードタイプ（ＮＲＳ）の特性はマイコンタイプ（ＮＲＸ）と同じ
＊破線部は参考値です(ＪＩＳ　Ｂ　８６２８：２０１７規定外の試験方法で実施)

■ 高性能フィルター組込特性曲線図（LGH－NRX$_3$D，LGH－NRX$_2$Dタイプ）

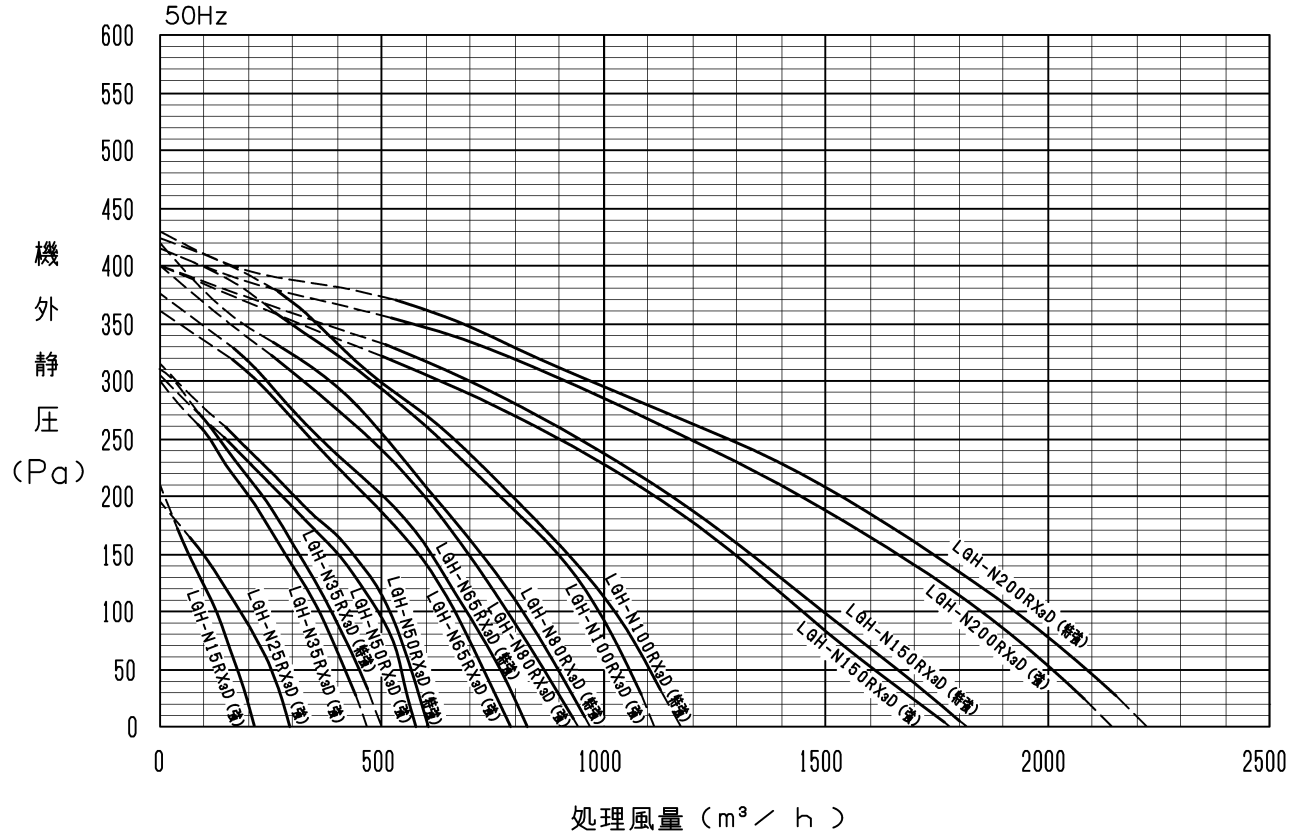

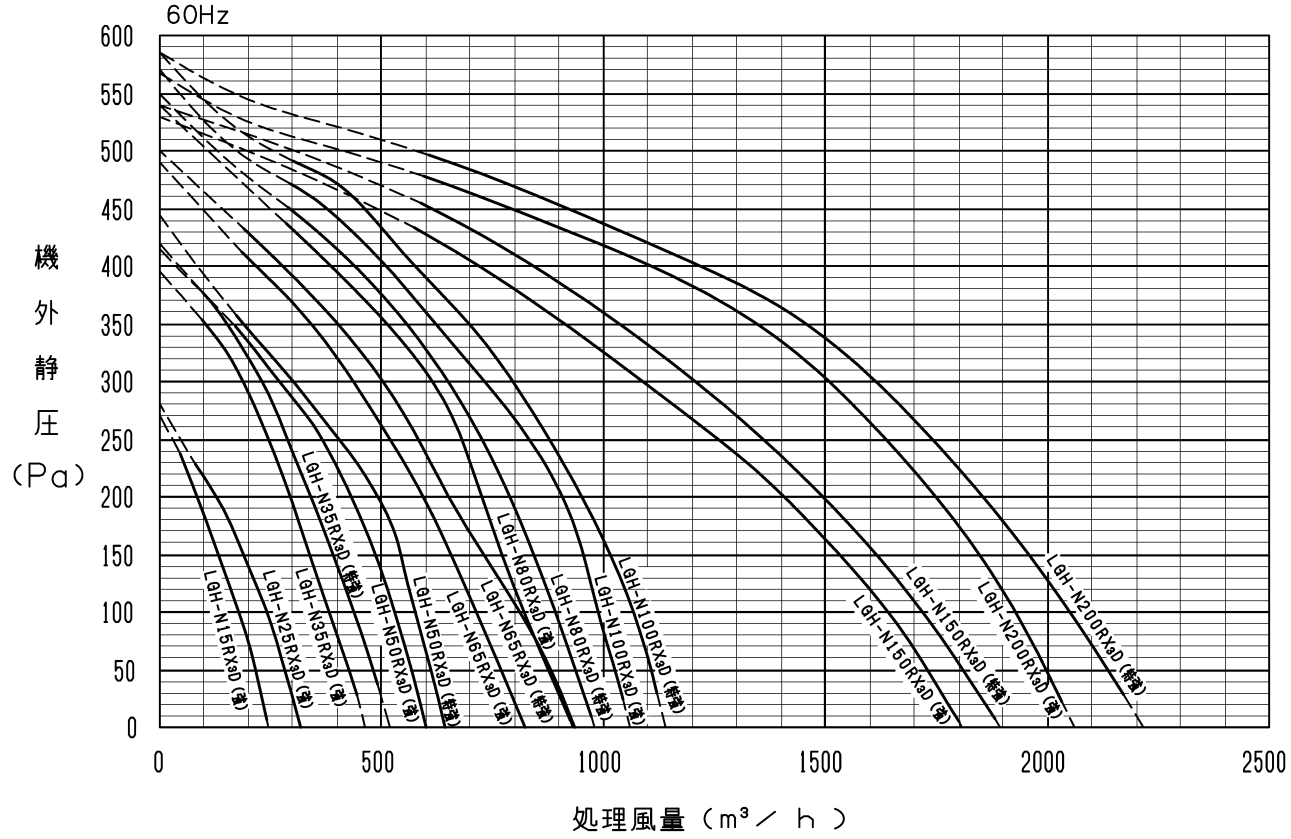

＊形名末尾２付タイプのＱ－Ｈ特性は、形名末尾３付タイプと同じ
＊スタンダードタイプ（ＮＲＳＤ）の特性はマイコンタイプ（ＮＲＸＤ）と同じ
＊破線部は参考値です(ＪＩＳ　Ｂ　８６２８：２０１７規定外の試験方法で実施)

■ 高性能フィルター組込特性曲線図（ＬＧＨ－ＮＲＸＷ，ＬＧＨ－ＮＲＸＶ(Ｄ)タイプ）





＊破線部は参考値です(ＪＩＳ　Ｂ　８６２８：２０１７規定外の試験方法で実施)
＊太線部は定風量制御設定時
＊ＤＣリプレースマイコンタイプ(ＬＧＨ－ＲＮＲＸＶ(Ｄ))の特性は
　ＤＣマイコンタイプ(ＬＧＨ－ＮＲＸＷ、ＮＲＸＶ(Ｄ))の特性と同じ

仕　様　書	作成日付	品　名 形　名	高性能フィルター PZ-N15,25,35,50,65,80,100RFM5 PZ-N15,65RFM4	
三菱電機株式会社	2020-06-09	整理番号	ND120037A	4/4